

## スタンダードシリーズ〈コンベア幅812mm〉








1段モデル  
(FGJOA5W)



2段モデル  
(FGJOA5WD)






### ガス式

モデル	外形寸法 (mm)			コンベア (mm)		総合 消費電力 (kW)	定常時 最大線 電流 (A)	総合ガス消費量				ガス 接続	排水 接続	製品 質量 (kg)		本体価格(税抜)
	間口	奥行	高さ	幅	加熱長			都市ガス		LPガス						
								kW	kcal/h	kW	kg/h					
シングルコンベア																
FGJOA5W	2,050	1,403	1,255	812	920	0.300	4.2	34.9	30,000	34.9	2.5	20A	25A	315		3,886,000円
FGJOA5WD	2,050	1,403	1,705	812	920	0.600	8.4	69.8	60,000	69.8	5.0	20A×2	25A×2	550		7,627,000円
ツインコンベア																
FGJOA5WT	2,050	1,403	1,255	398×2	920	0.300	4.2	34.9	30,000	34.9	2.5	20A	25A	315		4,420,000円
FGJOA5WDT	2,050	1,403	1,705	398×4	920	0.600	8.8	69.8	60,000	69.8	5.0	20A×2	25A×2	620		8,455,000円

※電源: 1P100V (モデル名Dタイプは1P100V×2)

※モデル名Dタイプは2段積みモデルです。コンベア速度調節範囲: 2~30分 温度調節範囲: 140~350℃

### ガス式 加湿タイプ

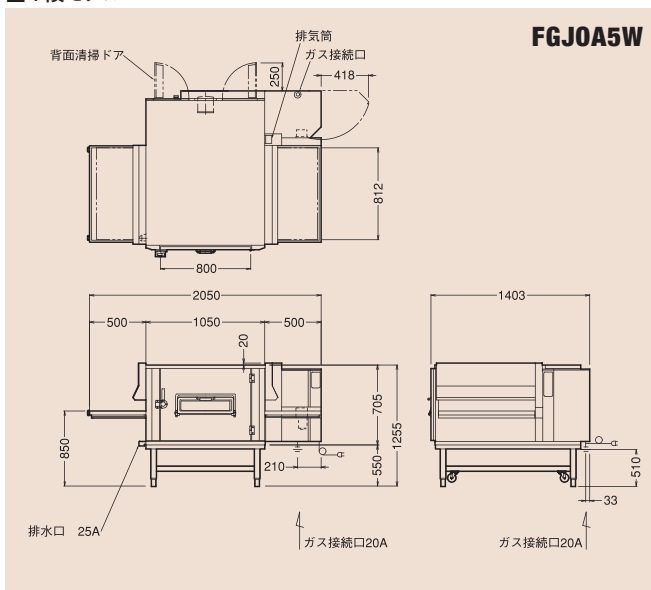
モデル	外形寸法 (mm)			コンベア (mm)		総合 消費電力 (kW)	定常時 最大線 電流 (A)	総合ガス消費量				ガス 接続	蒸気 接続	蒸気 最大 消費量 (kg/h)	排水 接続	製品 質量 (kg)		本体価格(税抜)
	間口	奥行	高さ	幅	加熱長			都市ガス		LPガス								
								kW	kcal/h	kW	kg/h							
シングルコンベア																		
FGJOA5WS	2,050	1,403	1,255	812	920	0.300	4.2	34.9	30,000	34.9	2.5	20A	15A	60	25A	325		4,144,000円
FGJOA5WDS	2,050	1,403	1,705	812	920	0.600	8.8	69.8	60,000	69.8	5.0	20A×2	15A×2	60×2	25A×2	640		8,145,000円
ツインコンベア																		
FGJOA5WTS	2,050	1,403	1,255	398×2	920	0.300	4.2	34.9	30,000	34.9	2.5	20A	15A	40	25A	325		4,559,000円
FGJOA5WDTs	2,050	1,403	1,705	398×4	920	0.600	8.8	69.8	60,000	69.8	5.0	20A×2	15A×2	40×2	25A×2	640		8,973,000円

※電源: 1P100V (モデル名Dタイプは1P100V×2)

※モデル名Dタイプは2段積みモデルです。コンベア速度調節範囲: 2~30分 温度調節範囲: 140~350℃

※加湿タイプ本体には蒸気発生機能は持っていません。別途ボイラーが必要になります。

### ■ 1段モデル



### ■ 2段モデル

